



PROYECTO Qr - TDS ROSARIO 1

TRABAJO FINAL

Materia: Taller Estético-expresivo II
Tema: Vida en la Naturaleza

Clase Aumentada

Trayecto de Formación Tramas Digitales
Nivel Superior


Docente: Sandra Mazaitis

Institución: I.S.E.F N°11 “Abanderado Grandoli”

Año: 2016

La organización de las actividades de Vida en la Naturaleza, tareas y actividades, trabajo y ocio, cuidado de los medios naturales, les servirá a las/os futuras/os docentes para desempeñarse a lo largo de toda su vida.

Generar espacios que brinden vivencias participativas y nuevas ofreciendo la oportunidad de vincularse con sus pares y docentes en una dinámica diferente a la cotidiana en relación con la naturaleza dentro del Taller Estético- Expresivo II.






Las actividades campamentales como medio de expresión y comunicación y el valor educativo de las mismas son fundamentales, por ello los invito a transitar las mismas. Accediendo al código Qr que se encuentra a continuación podrán conocer algunas de las más conocidas y utilizadas en muchos de los campamentos.





SALIDAS ESCOLARES

La planificación de las Salidas Escolares es muy importante en sus tres fases: antes, durante y después de la actividad. A continuación encontrarán información importante a tener en cuenta al organizar una actividad fuera de la institución Escolar:



¿Jugamos a encontrar las pistas de lugares para acampar?
¿Empezamos?




Ahora si!!!! Un poquito de humor y seguimos.



Adivina adivinador:

Descubre: - ¿cómo armar una carpa?


- ¿cómo elegir el lugar adecuado para acampar?





Para realizar un buen fuego deben tener en cuenta:

- Elección del lugar: tiene que estar alejado de cualquier lugar que pueda ocasionar incendio, árboles, pastizales, leñeros, carpas. Primero hay que limpiar el lugar que se ha escogido para hacer el fuego en un diámetro de unos tres metros; limpiar el terreno de materiales que puedan causar un incendio con una chispa que puede caer.
- La dirección del viento: el fuego o fogón debe construirse teniendo en cuenta la dirección del viento. El sentido hacia donde se dirige el humo debe ser contrario al establecimiento de las carpas y de las zonas de actividad de las personas.
- Es buena idea excavar un hoyo de unos 10 ó 15 cm y rodearlo con piedras para alojar en él el fuego. Cuando deshagamos el campamento, tapar las cenizas con la tierra que sacamos, devolver las piedras a su sitio y dejar todo como estaba.





Tipos de fuego y cocina campestre

A continuación encontrarán algunas ideas para tener en cuenta al momento de armar una fogata en el campamento





Para conocer un poco más sobre Campamento y Vida en La Naturaleza....

Explora el siguiente Qr y encontrarás un tablero de Pinterest con varios Pines que aportarán información importante sobre el tema.





"La Educación Física al aire libre se centra en el conjunto de conocimientos, destrezas, habilidades, técnicas y recursos que permiten desenvolverse o practicar actividades físicas o deportivas en la naturaleza, con seguridad y con el máximo respeto hacia su conservación; disfrutando, compartiendo y educándose en ella"

Martín Pinos Quilmez

El campamento educativo es una experiencia recreativa-educativa-formativa, realizada por los alumnos y dirigida por educadores, que se destaca por brindar experiencias únicas para la educación en el área cognitiva , social y afectiva a través de la vida en grupos , en un clima caracterizado por la alegría y el espíritu de cooperación. Por eso, como docentes debemos fomentar actividades de éste tipo.

Bibliografía y Webgrafía

- CUTRERA, Juan Carlos "Técnicas de recreación" Buenos Aires. Ed. Stadium 1978.
- DE MARTINO, Carlos. "Manual de Campamento". Ediciones Lidium, 1985.
- ARAVI RIVIERE, Jorge. "Campamentos juveniles". Nueva Librería, Buenos Aires, 1996.
- VIGO, Manuel. "Manual para dirigentes de campamentos organizados". Stadium, Buenos Aires, 2004.

IMÁGENES WEB

CAMPAMENTO

- https://www.google.com.ar/search?q=CARICATURAS+DE+CAMPAMENTO&espv=2&biw=1066&bih=658&source=Inms&tbm=isch&sa=X&ved=0ahUKEwijm6_B-PDQAhVKEJAKHanfBKYQ_AUIBigB&dpr=0.75#imgrc=bfcdrohIMmLLXM%3A
- https://www.google.com.ar/search?q=CARICATURAS+DE+CAMPAMENTO&espv=2&biw=1066&bih=658&source=Inms&tbm=isch&sa=X&ved=0ahUKEwijm6_B-PDQAhVKEJAKHanfBKYQ_AUIBigB&dpr=0.75#imgrc=daeq-d0NJPgnqM%3A
- https://www.google.com.ar/search?q=CARICATURAS+DE+CAMPAMENTO&espv=2&biw=1066&bih=658&source=Inms&tbm=isch&sa=X&ved=0ahUKEwijm6_B-PDQAhVKEJAKHanfBKYQ_AUIBigB&dpr=0.75#imgrc=9maJabL4X_iTDM%3A



CARPA

- <https://cor.to/1rMm>

ELEMENTOS

- https://www.google.com.ar/search?q=ELEMENTOS+DE+CAMPAMENTO&espv=2&biw=1066&bih=658&source=Inms&tbm=isch&sa=X&ved=0ahUKEwj-hfyi-fDQAhWGDZAKHb1ZCZIQ_AUIBigB&dpr=0.75#imgsrc=l7xzRg5jqstBUM%3A
- https://www.google.com.ar/search?q=ELEMENTOS+DE+CAMPAMENTO&espv=2&biw=1066&bih=658&source=Inms&tbm=isch&sa=X&ved=0ahUKEwj-hfyi-fDQAhWGDZAKHb1ZCZIQ_AUIBigB&dpr=0.75#imgsrc=aCX4IJDd53mpM%3A

FOGONES

- https://www.google.com.ar/search?q=campamento+fuegos+y+fogones&espv=2&biw=1066&bih=658&source=Inms&tbm=isch&sa=X&ved=0ahUKEwieszMLX9_DQAhUCC5AKHdv9DkcQ_AUIBigB&dpr=0.75#imgsrc=e0BHzHq3Ve0S1M%3A
- https://www.google.com.ar/search?q=campamento+fuegos+y+fogones&espv=2&biw=1066&bih=658&source=Inms&tbm=isch&sa=X&ved=0ahUKEwieszMLX9_DQAhUCC5AKHdv9DkcQ_AUIBigB&dpr=0.75#imgsrc=YbEUIzw8f2g3xM%3A
- <http://www.scoutsangabriel.com.ar/progresion/FUEGOS.htm>



Fin